

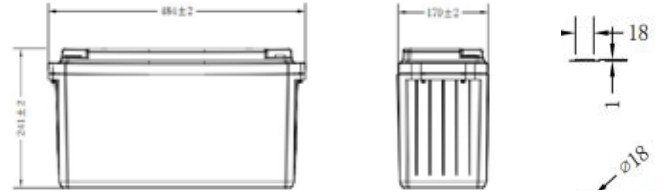
## LITHIUM T-LFP (12.8V200Ah)

### Parametre Tablosu

Anma gerilimi	12.8	V
Kapasite (25°C)	200	Ah
Seriler & Paraleller	4 ~ 2	S/P
Gerilim aralığı	10 ~ 14.6	V
Anma enerjisi	2560	Wh
Maks. deşarj akımı	200	A
Maks. şarj akımı	100	A
Deşarj kesme (cut-off) gerilimi	≥ 10	V
Şarj gerilimi	14.6	V
Döngü (@25°C, %100DOD)	≥ 5000	Döngü
Tampon gerilimi	13.6 ~ 13.8	V
Çalışma nemi	60 ± %25	R.H.
Sertifika	CE/UN38.3	
Haberleşme	/	
Toplam ağırlık	Yaklaşık 18.50 kg	(± 1.0)
Çalışma sıcaklığı	Şarj etme 0 ~ 45°C Deşarj -10 ~ 50°C	

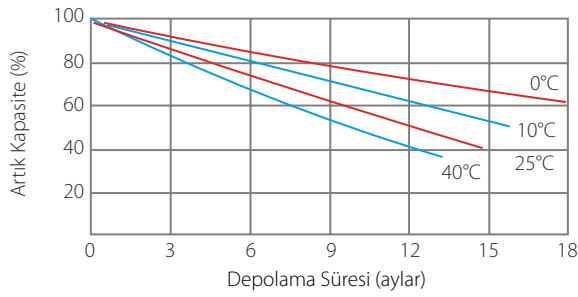


### Yerleşim

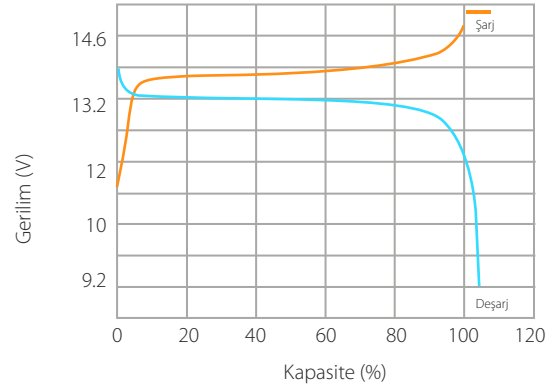


Boyut: 484 x 170 x 241 (mm)

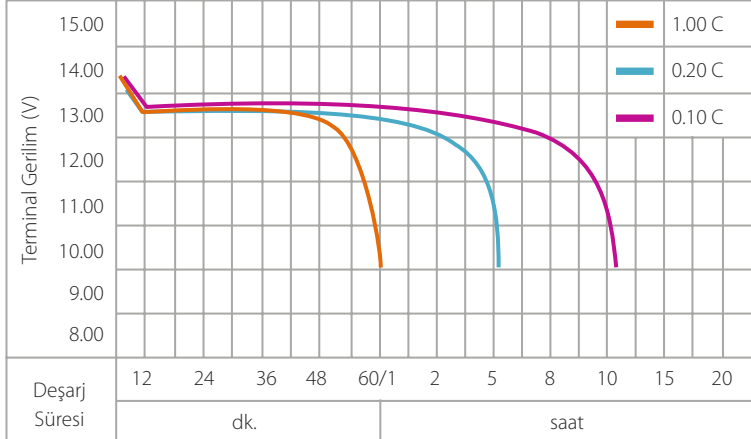
### Artık Kapasite



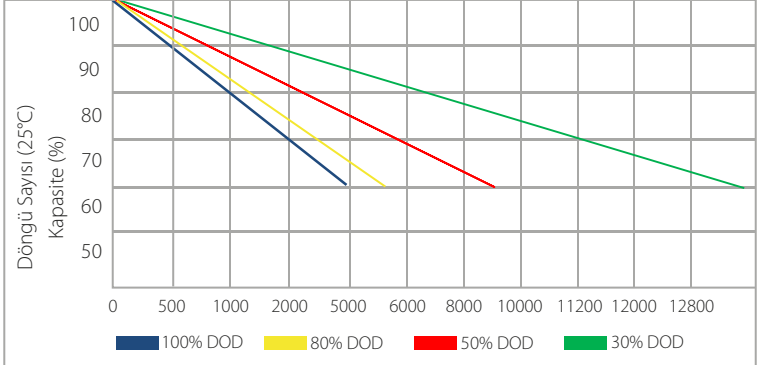
### Sabit Gerilim Şarj Özellikleri



### Deşarj Akımı 25°C



### Deşarj Derinliğiyle İlişkili Olarak Hizmet Ömrü



### Sabit Akım Deşarj Özellikleri (A, 25°C)

Süre (sa)	1.00	2.00	4.00	5.00	8.00	10.00	15.00	20.00
Akım (A)	200.00	100.00	50.00	40.00	25.00	20.00	13.33	10.00

### Sabit Güç Deşarj Özellikleri (Watt, 25°C)

Süre (sa)	1.00	2.00	4.00	5.00	8.00	10.00	15.00	20.00
Watt (W)	2560.00	1280.00	640.00	512.00	320.00	256.00	170.67	128.00

### Farklı Sıcaklıklarda Kapasite Faktörleri

Deşarj	-20	-10	0	10	20	25	30	40	50	55	60
	%30	%50	%75	%90	%100	%100	%100	%98	%97	%96	%95