

PAMFİLYA 10 BÖLMELİ/RAFLI KİTAPLIK KURULUM KILAVUZU

48 adet



KURULUM AŞAMALARI

Öncelikle herhangi bir eksik/hasar söz konusu ise lütfen 05375203516 numaralı Whatsapp hattımızdan iletişime geçiniz.

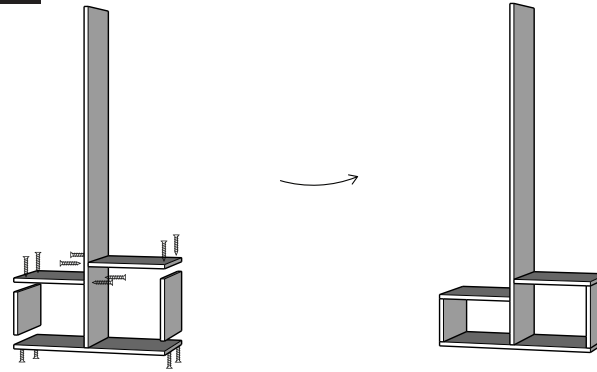
- 1) Kitaplığın orta kısmını oluşturacak uzun paneli ve tabanını oluşturacak kısa paneli hazırlayın. Uzun paneli yatay, kısa paneli dikey konumda yerleştirin ve iki parçayı birbirine monte edin.
- 2) Oluşan iskeletin tabanına yan panelleri dikey olarak monte edin. Ardından, diğer paneli yan panele dik açıyla sabitleyin. Sonra, ortadaki panelden yatay paneli monte edin.
- 3) Uzun panel ve kısa paneli dik açıyla monte ederek rafları hazırlayın.
- 4) 3 adet rafı iskelettaki deliklere hizalayarak rafın sağ bölümüne sabitleyin.
- 5) 3 adet rafı iskelettaki deliklere hizalayarak rafın sol bölümüne sabitleyin.
- 6) Kitaplığın arka panellerini raflara denk gelecek şekilde yerleştirip vidalayın. Montaj işlemi tamamlandıktan sonra yapıyı çevirin ve tüm bağlantıları kontrol edin.
- 7) Dilerseniz zemin temasını engellemek için pakette bulunan 4 adet çivili plastiği (poligrit) taban kısmındaki 4 köşeye çakabilirsiniz.

Elinize sağlık kurulumu tamamladınız. Yorumlarınızı bekliyor sağlıklı günler diliyoruz.

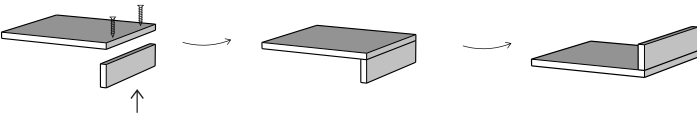
1



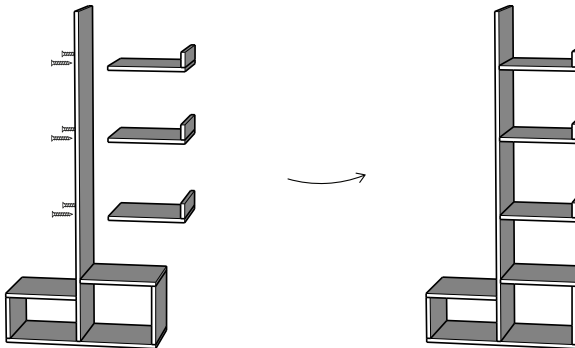
2



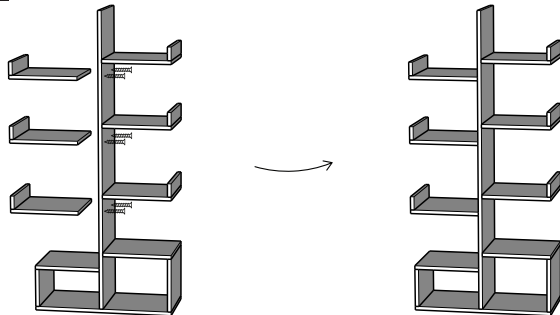
3



4



5



6

